

МБДОУ «Центр развития ребенка - детский сад № 26»

Проект:
«ВПЕРВЫЕ В
ГАТЧИНЕ»



2023г.



Цель проекта:

формирование нравственно – патриотической личности с активной жизненной позицией, способной гармонично взаимодействовать с социумом в процессе приобщения к истории родного города.

История возникновения проекта.

Что явилось мотивом для начала проектной деятельности ?

Участие в районном конкурсе «Наша историческая Родина» 2 место.
От детской библиотеки подарили книгу «Впервые в Гатчине»



Чем знаменита наша Гатчина?
Что в ней произошло впервые?





ТРИ ВОПРОСА

ЧТО МЫ ЗНАЕМ?

1. Гатчина - наш дом (Лиза В.)
2. В Гатчине есть Приоратский дворец (Лиза)
3. Перевернуться нельзя, наша земля круглая (Марьяна)
4. Гатчина - большой город (Сеня)
5. В парке есть лебеди, утки (Илья)
6. В нашем городе была война (Аделаина)
7. Есть аэродром (Лиза В.)
8. В Гатчине два озера: Черное и Серебристое (Ваня)
9. В Гатчинском парке есть лабиринты (Она)

ЧТО ХОТИМ УЗНАТЬ?

1. Как наш город обривался (Лиза В.)
2. Как делались автоматы (Илья)
3. Как в парке появились лебеди (Лиза)
4. Как возник Гатчинский дворец (Лиза)
5. Почему аэродром так назвали? (Роман)
6. Чем знаменита наша Гатчина?

ГДЕ МОЖНО УЗНАТЬ?

1. На экскурсиях (Лиза)
2. В библиотеке (Лиза)
3. В интернете посмотреть (Илья)
4. На занятиях в детском саду (Аделаина)
5. В книгах (Ася)
6. По Гатчинскому каналу (Илья)
7. Спросить у родителей (Ульяна)



ПРОЕКТ "ВПЕРВЫЕ В ГАТЧИНЕ"



ТРИ ВОПРОСА

ЧТО МЫ ЗНАЕМ?



1. Гатчина - наш дом (Лиза В.)
2. В Гатчине есть Приоратский дворец (Лиза)
3. Перевернуться нельзя, наша земля круглая (Марьяна)
4. Гатчина - большой город (Сеня)
5. В парке есть лебеди, утки (Илья)
6. В нашем городе была война (Аделаина)
7. Есть аэродром (Лиза В.)
8. В Гатчине два озера: Черное и Серебристое (Ваня)
9. В Гатчинском парке есть лабиринты (Она)

ЧТО ХОТИМ УЗНАТЬ?

1. Как наш город обривался (Лиза В.)
2. Как делались автоматы (Илья)
3. Как в парке появились лебеди (Лиза)
4. Как возник Гатчинский дворец (Лиза)
5. Почему аэродром так назвали? (Роман)
6. Чем знаменита наша Гатчина?

ГДЕ МОЖНО УЗНАТЬ?

1. На экскурсиях (Лиза)
2. В библиотеке (Лиза)
3. В интернете посмотреть (Илья)
4. На занятиях в детском саду (Аделаина)
5. В книгах (Ася)
6. По Гатчинскому каналу (Илья)
7. Спросить у родителей (Ульяна)



Второй этап – реализация проекта(основной)

Образовательная деятельность строится с учетом интеграции образовательных областей:

познавательное
развитие:

- ✓ познавательная деятельность

речевое развитие:

- ✓ Развитие речи
- ✓ Чтение художественной литературы

физическое
развитие:

- ✓ двигательная деятельность

социально-коммуникативное развитие:

- ✓ Игровая
- ✓ Коммуникативная
- ✓ Трудовая деятельность

художественно-эстетическое
развитие:

- ✓ Изобразительная
- ✓ Конструктивно-модельная
- ✓ Музыкальная деятельность

**Ежедневно обсуждаем на детском совете
предстоящую деятельность.**



АЛЕКСАНДР III

Для Александра III Гатчина стала постоянной и любимой резиденцией. Это отражается на благоустройстве города: здесь устраивается водопровод, канализация, электростанция.



Познавательное развитие:

Презентация:
«Испытание лодки
Джевецкого в
Гатчине»

Рассматривание макета
подводной лодки и альбома



Сергей Иванович
Мосин
Инженер, создатель
трехлинейной винтовки



Трехлинейная винтовка образца 1891 года

В 1891 году на военном поле в Гатчине проходили сравнительные стрельбы из винтовок системы С.И. Мосина (русской конструкции) и Эмми Нагана (Бельгия). Стрельбы показали великолепные качества русской винтовки. Она получила название «трехлинейная винтовка образца 1891 года» и была принята на вооружение русской армии.


Беседа
«Винтовка
Мосина»

Познавательное развитие


Презентация «Первые электрические фонари»

Впервые в Российской Империи в Гатчине появилось электрическое уличное освещение – это были 16 электрических фонарей, изобретенных Павлом Яблочковым.

Беседа :Исчезнувшая профессия.
«Фонарщик-это кто?»



Познавательное развитие



**Первая электрическая
подвесная дорога
Инженер-конструктор
Ипполит Романов**

Познавательное развитие:
**Познавательные беседы «В небе» , рассматривание
альбома «Авиация».**



Познавательное развитие:

Презентация: «Первые авиаторы». Самый первый военный аэродром был сооружён именно в Гатчине 1910 году.



Рассматривание макета аэроплана и самолётов.



✓ Решение проблемных ситуаций : «Почему Аэродром назвали аэродромом?»

✓ Чем аэропорт отличается от аэродрома?



При въезде на «Аэродром»
На фоне пышных облаков,
Простора и свободы.
Встречает нас,
Взмываясь ввысь
Летающий самолёт МИГ -21

Познавательное развитие:


Презентация
«Глеб Котельников.
Первый ранцевый парашют»

Макет «Испытание парашюта»

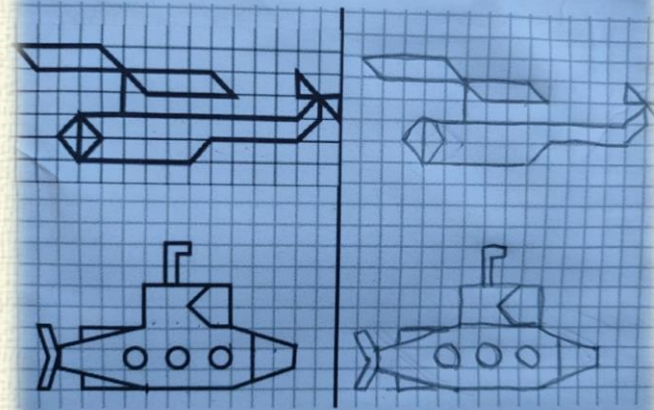


ФЭМП

Набор для счёта. Графические диктанты «Самолёт»
Скопируй по клеткам «Вертолёт», «подводная лодка».
Сосчитай примеры «Мой город» – задание от Карлсона



Скопируй рисунок по точкам.






МИР ГОЛОВОЛОМОК- ТАНГРАМ



Речевое развитие:
Чтение художественной литературы




Речевое развитие:
Чтение художественной литературы



Развитие речи

- Разучивание стихотворения с использованием мнемотехники: «Моя малая Родина», «Самолёты», «Аэроплан».
- Составление рассказов о папах – десантниках, о летательных аппаратах.
- Творческие рассказы «Знаменитые улицы, названные в честь авиаторов»



Активные формы работы с детьми по физическому развитию:

- ❖ Музыкальные физкультминутки «Самолёты», «Лодочка»
- ❖ Пальчиковые игры «Под водой лодочка плывёт»
- ❖ Су-Джок. «Мой город».

- Кто у нас с пеленок городской ребенок?

- Мама, папа, это – Я!

Город Гатчина – Родина моя!

Круговые движения шарика между ладонями.

- ❖ Подвижная игра «Пилоты». Утренняя зарядка «Лётчики, на аэродром»



Художественно-эстетическое развитие



Аппликация
«Первый парашют»



Рисование
«Подводная лодка»

Лепка « Первый фонарь»




Рисование «Приоратский дворец»

Социально-коммуникативное развитие

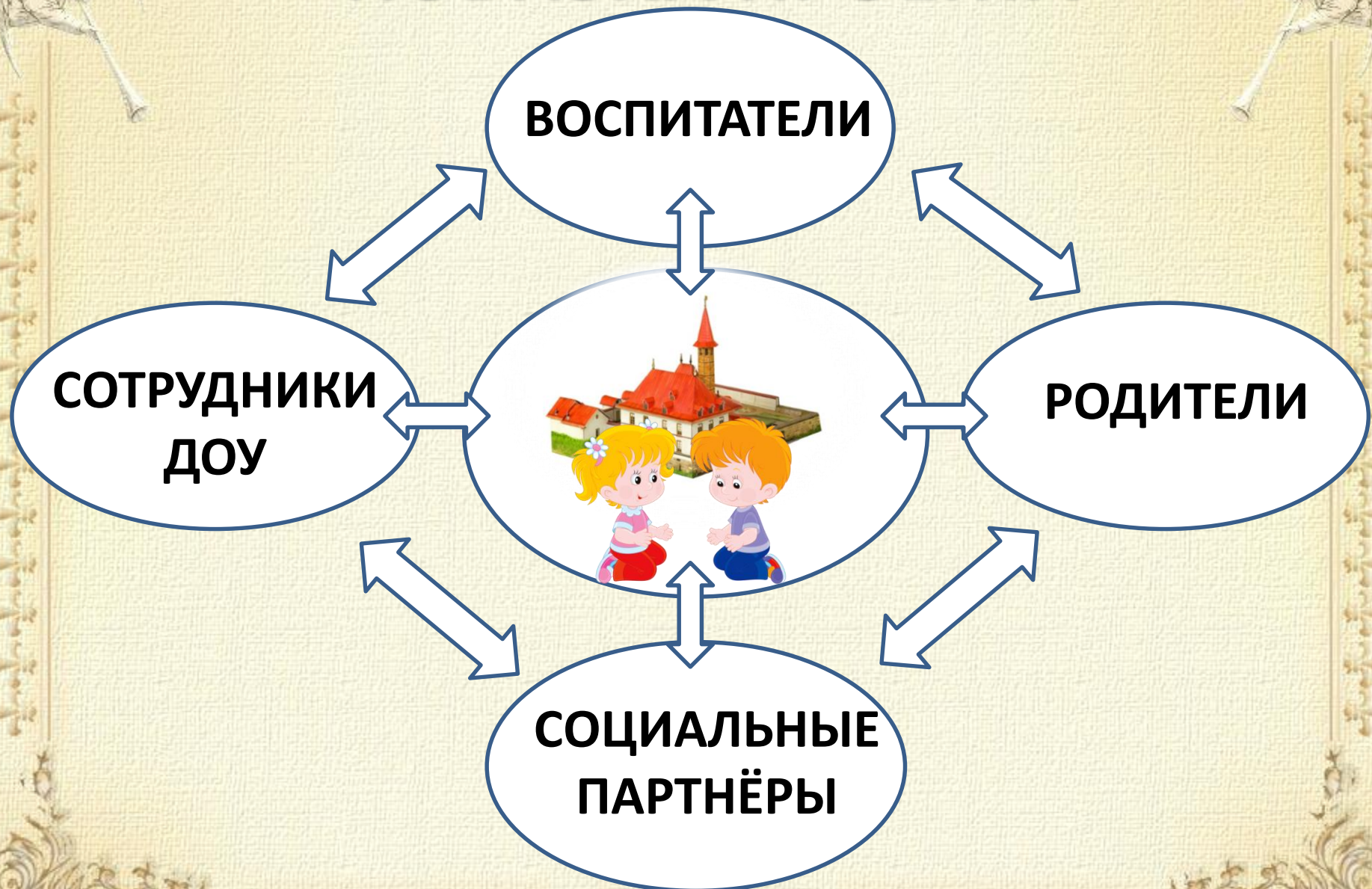
- Настольные игры
- Квест-игра «Путешествие по Гатчине»
- Сюжетно-ролевая игра «На аэродроме»



Условия для развития самостоятельности, активности, инициативы.



НОВИЗНА ПРОЕКТА



Взаимодействие с инструктором по физической культуре

Разминка «Чтоб пилотом стать, надо мышцы укреплять!»



Взаимодействие с инструктором по физической культуре: фитбол-гимнастика



Взаимодействие с педагогом дополнительного образования по легоконструированию и робототехнике



**Взаимодействие с музыкальным руководителем,
разучивание «Гатчинского вальса» Н.Терентьева.**



Взаимодействие с преподавателем по рисованию- рисование самолета



Взаимодействие с социумом:

Экскурсия в детскую библиотеку



Экскурсия в Гатчинский дворец.



Он чудо-замок, между прочим,
И ныне потрясает взгляд:
Всегда безмолвный, гордый и печальный
Замок одинокий над Чёрным озером стоит.



Приорат — единственное сохранившееся в России архитектурное сооружение, построенное по технологии землечита.



**Музей истории авиации.
Гатчина- колыбель русской
военной авиации.**





Музей истории г.Гатчины



Электромобиль-омнибус



Винтовка С. Мосина





На одной из центральных улиц Гатчины можно увидеть необычный памятник первому электрическому фонарю. На стеле выбита дата основания электрических сетей Гатчины — 1881. Автор — известный скульптор Валерий Шевченко.



Памятник первому электрическому фонарю г.Гатчины



Стела «Гатчина-город воинской славы»

Стелу окружают четыре тумбы с барельефами, одна из тумб посвящена военной авиации нашего города: первый «Фарман», выпускники школы «Гамаюн», лётчик М.Ефимов, парашют Котельникова.



**Памятник «Подводная лодка
К. Дзевецкого»**



**Памятник самолёту
«Фарман»**



**Памятник первому военному
Лётчику М.Ефимову**



МУЗЕЙ «ГРАНД МАКЕТ РОССИЯ»





Макетирование – успешная технология





Оформление выставок детских работ в приёмной для родителей.



Взаимодействие с родителями.

Прогулки выходного дня с родителями к берегам Серебряного озера, по памятным местам проекта

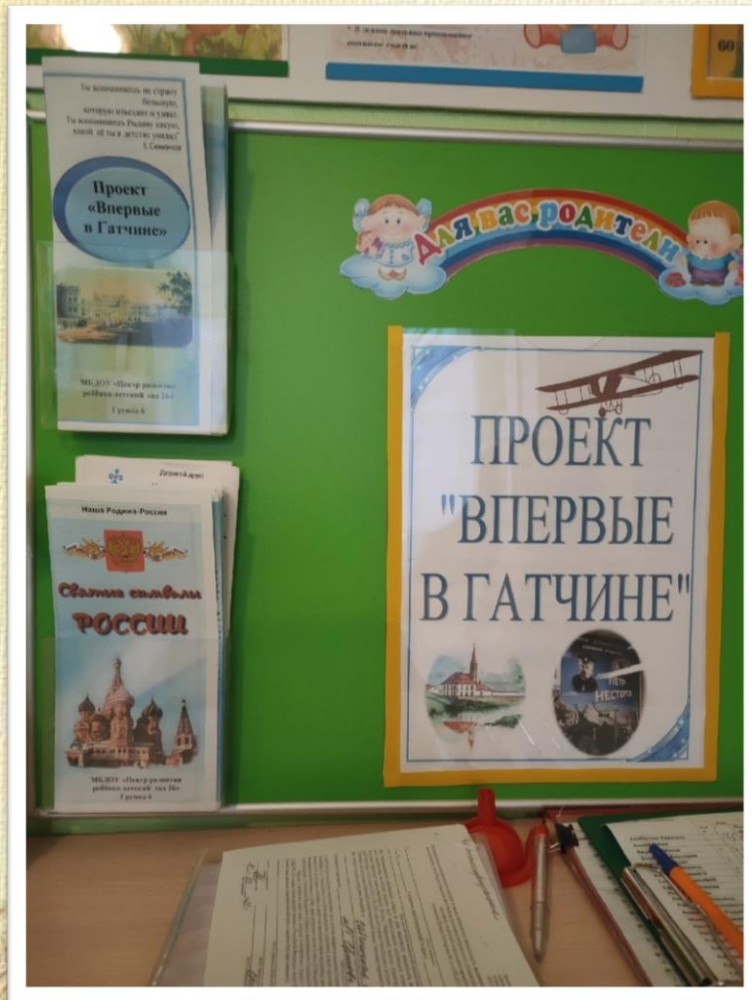


Взаимодействие с родителями: изготовление макетов



Взаимодействие с родителями.

Информационный материал для родителей в приёмной:
буклеты, консультации, фото детей.



Оформление стенгазет в приёмной для родителей.




Заключительный этап
Праздничное мероприятие
«Я люблю Гатчину»



Заклучительный этап





Мастер –класс «Моя малая Родина»

Наш патриотический центр





**Город наш- он всюду первый
В облаках и под водой...**



**СПАСИБО
ЗА
ВНИМАНИЕ**

